



# ベネフィット・ステーション

ベネフィット・ステーション(ベネステ)は会員とその家族の皆さまを応援する福利厚生サービスです。レジャー、グルメ、スポーツ、ショッピング、育児、介護といった幅広いカテゴリで、数多くの便利なサービスを取り揃えています。

インターネットで24時間申込可能、デジタルチケット・デジタルクーポンやコンビニ発券ができ、エンジョイライフなかの窓口へ来所することなくサービスをご利用できますので、窓口営業時間を気にする必要がありません。

※ベネステのご利用には「ベネアカウント」のご登録が必要です。詳細は利用ガイドP.12をご覧ください。



「キッズニア東京」「スノーピーミュージアム」「サンリオピューロランド」「東京スカイツリー」「東武動物公園」など全国1600超の施設を割引価格でご利用できます。



「ユナイテッド・シネマ」「TOHOシネマズ」「イオンシネマ」「テアトルシネマグループ」「新宿バルト9」など全国50超の施設を400～600円割引でご利用できます。



中野周辺の個人店や「新宿プリンスホテル」などのホテルレストランのほか、「ピザハット」「しゃぶ葉」といった有名チェーンなど多くのお店で割引や優待が受けられます。



「ニッポンレンタカー」「日産レンタカー」「トヨタレンタカー」「タイムズカーレンタル」「オリックスレンタカー」などを割引価格でご利用できます。



ビジネスマナーやPCスキルなどを学べる約1200講座のeラーニングを無料受講できるほか、各種資格試験に対応した講座なども受けられます。



託児やベビーシッター利用時に申請できる「育児補助金」や在宅介護、介護用品購入時に申請できる「介護補助金」などのサービスが受けられます。

※ご紹介している割引メニューは2026年4月現在のものです。割引内容や対象店舗等は変更になる場合があります。

## エンジョイライフなかの会員限定割引!

東京ディズニーリゾート®  
コーポレートプログラム →P.15  
2,000円割引、会員1人につき年度内1回利用可能

宿泊補助 →P.16  
3,000円割引、会員1人につき年度内2回まで利用可能

## ベネステについてもっと詳しく!

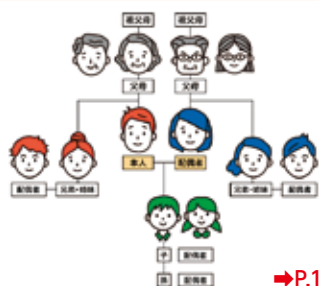
ベネステ総合案内  
ベネステの特徴や基本的な使い方をご説明します



デジタルカタログ  
ベネステの多様なサービスをご紹介します。カタログをご覧ください。



## 家族みんなで使えます!



## ベネステへのご質問・ご要望はカスタマーセンターへ!



会員専用サイト

<https://bs.benefit-one.inc/>



0800-9192-919

通話料  
無料

営業時間: 全日 10:00~18:00 (年末年始を除く)

## ベネアカウント新規登録のご案内

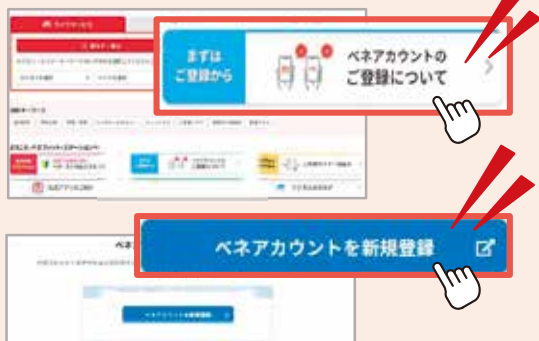
- ▶ ベネフィット・ステーションを初めて利用される方はベネアカウントをご登録いただく必要があります。  
※[エンジョイライフなかの]に入会後、ベネアカウントをご登録できるようになるまで最大1週間ほどかかる場合があります。
- ▶ ベネアカウントを登録したかどうか不明の場合はエンジョイライフなかの窓口へお問い合わせください。



### パソコンをご利用の場合

#### STEP1

「ベネフィット・ステーション」で検索し、会員専用サイトへアクセス。TOPページの「ベネアカウントのご登録について」バナーから「ベネアカウントを新規登録」をクリック。



### スマートフォンをご利用の場合

#### STEP1

下記QRコードへアクセスし、ベネアカウント新規登録ページへアクセス。



新規登録用 QR コード

※QRコードは株式会社デンソーウェーブの登録商標です。

#### STEP2

「団体ID」、「認証キー1」、「認証キー2」を入力して「次へ」を選択。



団体 ID : ●●●●●●●●●●

※半角大文字 ※0は数字のゼロ

認証キー 1 : ●●●●●●●●●●●●●●●●

※最初の文字はアルファベット半角大文字、それ以降は半角数字

認証キー 2 : ●●●●●●●●●●●●●●●●

※半角小文字

#### STEP3

- ①IDとして使用したい「メールアドレス」または「電話番号」
- ②ご自身で設定する「パスワード」を入力し、規約に同意して仮登録。



メール

【ベネフィット・ワン】認証コード通知します  
※本メールは送信専用となっております。  
※本メールにお手当たりがない場合は、お手数ですが検索ください

ベネアカウント本登録用の認証コードをお送りします。

認証コード: ●●●●●●●●

SMS

【認証コード】●●●●●●●●

続けてください  
※有効期限15分

BenefitOne

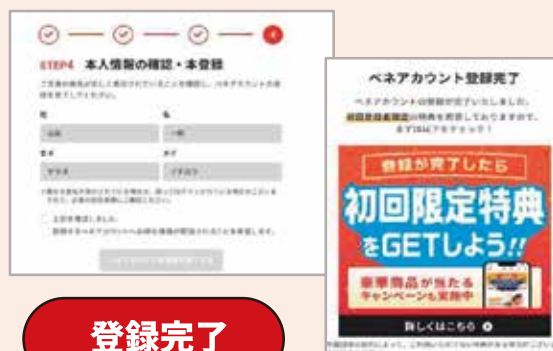
メールアドレスをIDにした場合は**メール**で、  
電話番号をIDにした場合は**SMS**で、  
**認証コード**が届きます。

**STEP4** 「認証コード」を入力し「送信する」を選択。



※認証コードの有効期限は15分です。

**STEP5** 内容を確認し、登録完了。



## ログイン方法のご案内

ベネアカウントのご登録がお済みの方は、下記手順よりベネステへログインして各種サービスをご利用ください。



### パソコンをご利用の場合

**STEP1**

ブラウザで「ベネフィット・ステーション」と検索し、  
<https://bs.benefit-one.inc/>へアクセス。  
左上の「ログイン」をクリック。



**STEP2**

ご自身で設定した  
①「メールアドレス」または「電話番号」  
②パスワード  
を入力して「ログイン」をクリック

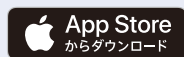


### スマートフォンをご利用の場合

**STEP1**

下記QRコードより「ベネステアプリ」をダウンロードしてインストール。

iPhoneの方



Androidの方



**STEP2**

ベネステアプリを起動  
右のアイコンが目印！



**STEP3**

ご自身で設定した  
①「メールアドレス」または「電話番号」  
②パスワード  
を入力して「ログイン」をクリック



ベネステアプリの  
使い方▼



※QRコードは株式会社デンソーウェブの登録商標です。

## 家族アカウントの発行方法

ベネフィット・ステーションは、「会員本人」と「配偶者」と「それぞれの二親等」の親族が使えるサービスです。家族でも、それぞれベネアカウントの登録をすることが可能です。ぜひ、お試しください。




### 会員本人の手順

- 1 ベネフィット・ステーションにベネアカウントでログインしマイページ「家族設定」へ
- 2 「家族アカウントを追加する」より、「ベネアカウント管理」をクリック
- 3 「招待」をクリック
- 4 招待したい家族の情報を入力し、招待をクリック  
家族の招待状況確認画面へ移動します



### 招待された家族の手順



- 1 入力したメールアドレスに届いたURLをクリック

URLをクリック



- 2 招待された家族の情報を入力し、「設定」をクリック

※宿泊補助や東京ディズニーリゾートコーポレートプログラム利用券補助などの一部の特別サービスは、家族アカウントからはご利用いただけません。

家族のベネアカウントの  
**登録完了**

## WEB会員証

ベネステアプリまたはベネステ公式サイトにログインすると、WEB会員証を表示することができます。

- ▶ ベネステ内で「会員証クーポン」と表示されるクーポンは、WEB会員証を見せるだけで手軽にご利用できます。
- ▶ 2026年初夏頃を目途に、WEB会員証が右図のような表示にリニューアルし、「エンジョイライフなかの」の会員証(Nカード)と同等のものとして各種サービスにご利用いただけるようになります。

※ベネステアプリ(スマートフォン)をご利用の方はアプリ下部メニューから、ベネステ公式サイト(PC)をご利用の方は「マイページ>会員証」よりWEB会員証を表示できます。



## 東京ディズニーリゾート®・コーポレートプログラム

会員1人につき **2,000円補助** / 枚 (年間1枚まで)

### ■対象商品

東京ディズニーリゾート®・コーポレートプログラム利用券(デジタルコード)  
東京ディズニーランド® / 東京ディズニーシー® のパークチケット購入時にご利用できる利用券です。中野区勤労者サービスセンターの会員は、2,000円の割引が年間1枚ご利用できます。

### ■申込方法

ベネアカウントでログイン後、専用バナーより必要情報をご入力の上お申し込みください。右記の二次元コードを読み込んだ画面からログインすると、申込ページへ移動します。

お申込はこちら



### ■利用方法

お申込み完了後、**ベネフィット・ステーション「マイクーポン」**画面にデジタルコードが反映されます。東京ディズニーリゾート®公式サイトで入園チケットをご購入する際にマイクーポン画面に記載の個券番号とオンライン用コードをご入力ください。



ベネステ内の  
操作方法が不明な  
場合はこちら



コーポレート  
プログラム利用券の  
利用方法はこちら

アプリの方は  
下記バナーが目印↓



## 宿泊補助

「エンジョイライフなかの」が2024年度までご提供していた「宿泊施設利用補助券」と同等の補助をベネステ経由でご利用できます。

旅行代理店にて国内・海外のパッケージツアーやご宿泊を予約する際に、ベネステ会員特典と宿泊補助クーポンを同時に利用でき、大変お得です。

会員1人につき **ベネステ会員特典+3,000円補助** / 人泊 (年間合わせて2人泊まで)

### ■補助対象

#### ●旅行代理店

1. JTB店舗またはJTB提携店舗にて店頭申込
2. 「JTB旅の予約センター」にて電話申込
3. クラブツーリズム店舗(旧近畿日本ツーリスト店舗)

#### ●WEB

直営 おもてなしの宿(Beneオリジナル)

### ■利用方法

#### ●旅行代理店

1. 旅行代理店に「**ベネフィット・ステーションのサービスを利用したい**」と伝える
2. 旅行代理店の窓口にてベネフィット・ステーションの **WEB会員証を提示** する。  
または、「中野区勤労者サービスセンター」の会員であること・名前・会員番号を伝えて、  
会員認証を依頼する。
3. 対象商品を予約する。

#### ●WEB

次ページをご覧ください。

### ■注意事項

- ▶ 宿泊施設に直接ご予約いただいた場合は割引対象外です。
- ▶ 対象宿泊施設は各旅行代理店にお問い合わせください。